




СБОРКА ТРУБОПРОВОДА ПРИ ПОМОЩИ РЕМОНТНОГО КОМПЛЕКТА «ДВОЙНОЙ РАСТРУБ КОМПЕНСАЦИОННЫЙ» (ДРК)

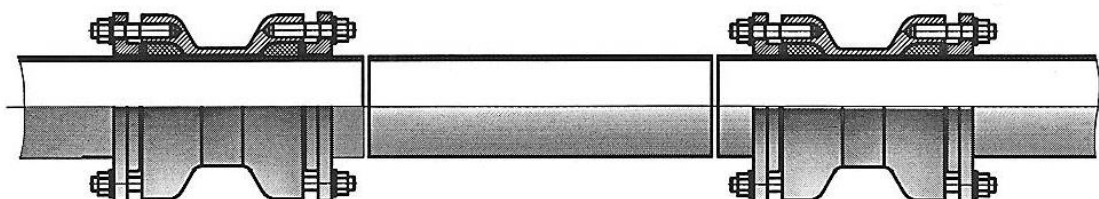
Вырезать дефектный участок трубы. Края трубы обработать и нанести антикоррозионную защиту.



Ослабить гайки на шпильках, сняв усилие на резиновые уплотнители, установить ремонтные части на левый и правый конец ремонтируемой трубы.



Отрезать необходимой длины новую трубу и установить её соосно с ремонтируемой трубой.



Переместить ДРК так, чтобы стыки труб были посередине (между резиновыми уплотнителями) и затянуть гайки на шпильках.

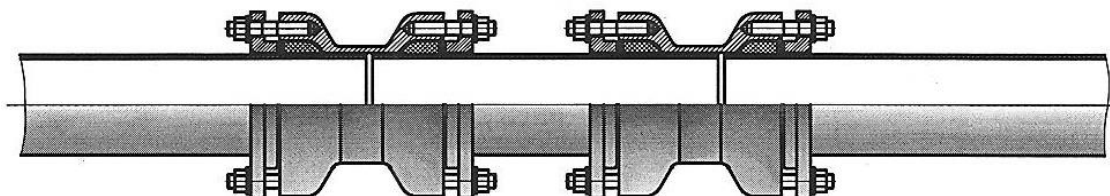


Рисунок. Ремонт трубопровода при помощи двойного раструба компенсационного ДРК.

Монтаж ДРК на трубе*:



*Для ремонта участка трубопровода необходима установка двух ремонтных комплектов одновременно. На видео показана установка только одного.